



Digihappy

Suomalainen, innovatiivinen kasvuyritys
Modernit it-ratkaisut tabletti- videopuhelu- ja
viestintäpalveluissa

Vuoden digitaalinen teko finalist
Suomi, ruotsi, englanti

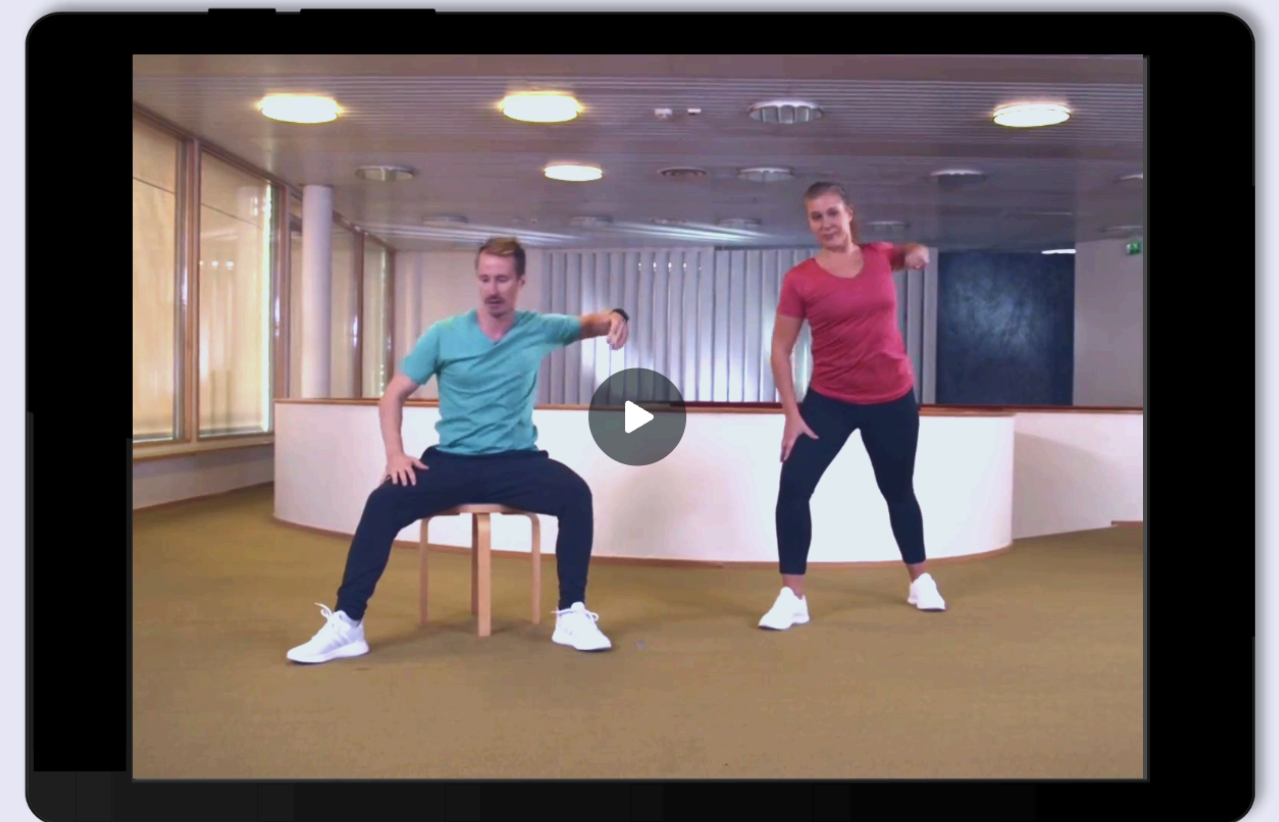
Asiakkaina yksityiset, yritykset ja julkisyhteisöt



DIGIHAPPY SENIORITABLETTIPALVELU LIIKKUVA SAARISTO

liikunta
hyvinvointi
sosiaalisuus

DIGIHAPPY - VIESTINTÄ & VIDEOPUHELUT & AKTIVITEETIT - HOITAJATABLETIT - TURVARATKAISUT




TABLETTIA ON HELPPO KÄYTTÄÄ SISÄLTÖ ON KEHITETTY SENIORILLE

DIGIHAPPY VIDEOPUHELUT

ETÄHALLINTA

ISOT IKONIT
ISO KOTINÄPPÄIN
EI SKROLLAA
TARRAT



ÄÄNIKIRJAT
RADIOT
YLEAREENA

VAKKA
RISTIKOT
PELIT

TERVEYS - JA
LIIKUNTATIETOA
RYHMÄJUMPPA



TABLETIN KÄYTTÖÖNOTTO JA NÄKYMÄ ----- S. 2-4



Digihappy

VIDEOPUHELUN SOITTAMINEN JA VASTAANOTTAMINEN ----- S. 5-6



Ryhmäjumppa

RYHMÄJUMPPAAN LIITTYMINEN ----- S. 7-8



Radioplayer

RADIO ----- S. 9-10



Äänikirjat

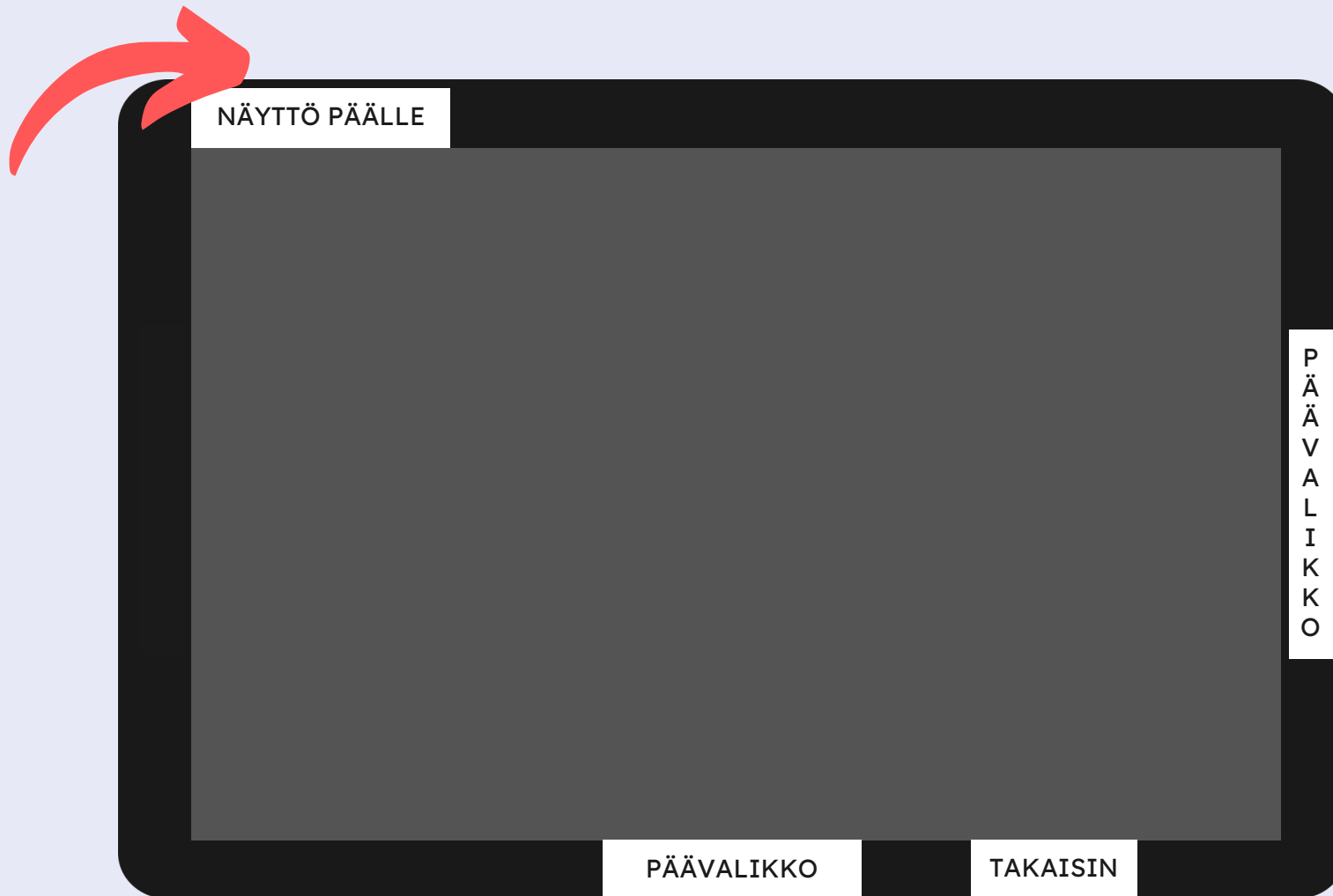
ÄÄNIKIRJAT ----- S. 11-13

MUUT OHJEET ----- S. 14-15

OHJEET LÄHEISELLE ----- S. 15

1

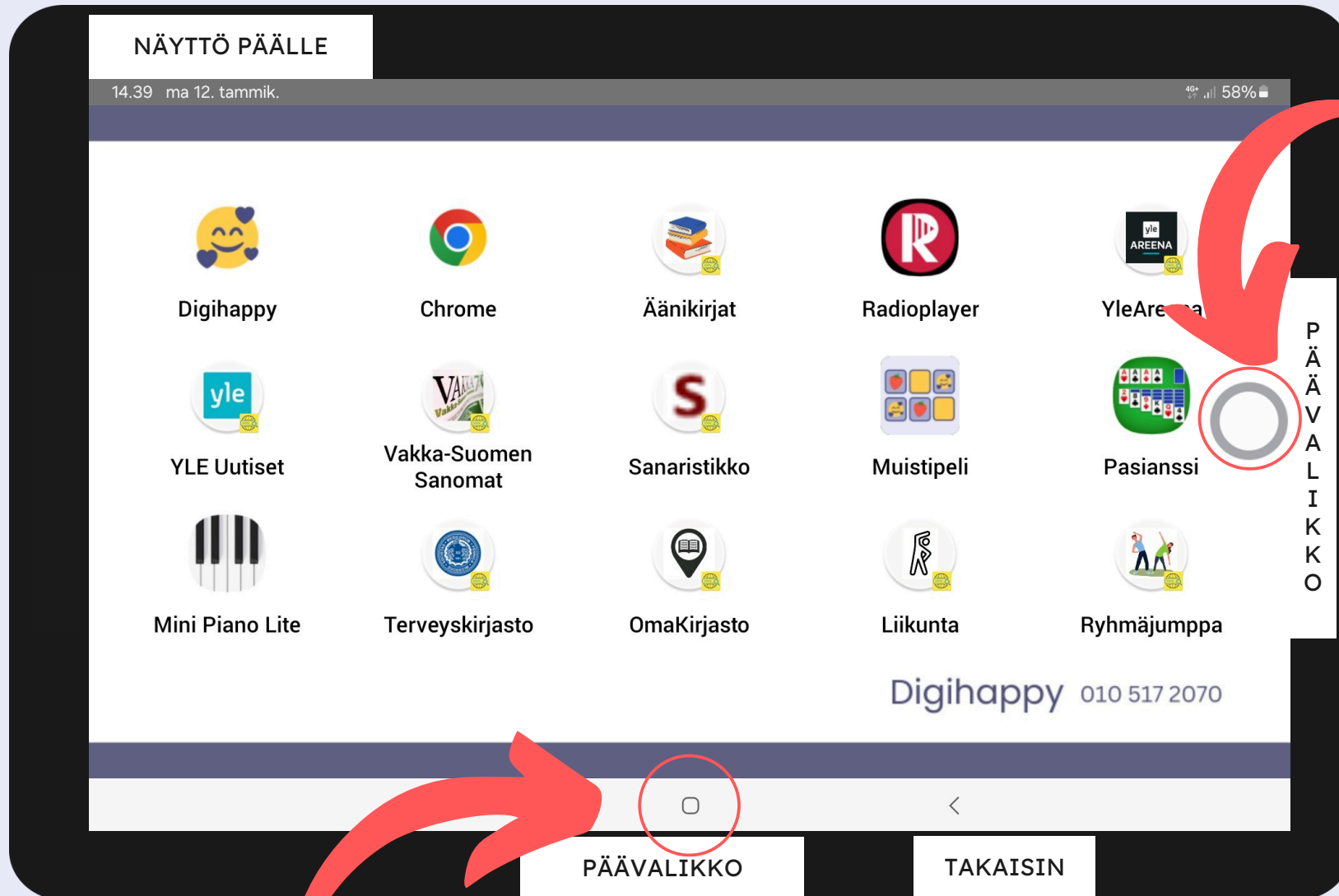
Käynnistä laite painamalla vasemmassa yläreunassa olevaa "näyttö päälle"-näppäintä.



Saat jatkossa näytön päälle myös napauttamalla näyttöä sormella kaksi kertaa. Tämä toimii, kun tabletti on jatkuvassa latauksessa.


2

Näet kotinäkymän. Näytön oikeassa reunassa sekä alareunassa on kaksi Päävalikko-näppäintä, joita napauttamalla pääset aina kotinäkymään.



3

Pääset takaisin napauttamalla oikeassa alareunassa olevaa Takaisin-painiketta.






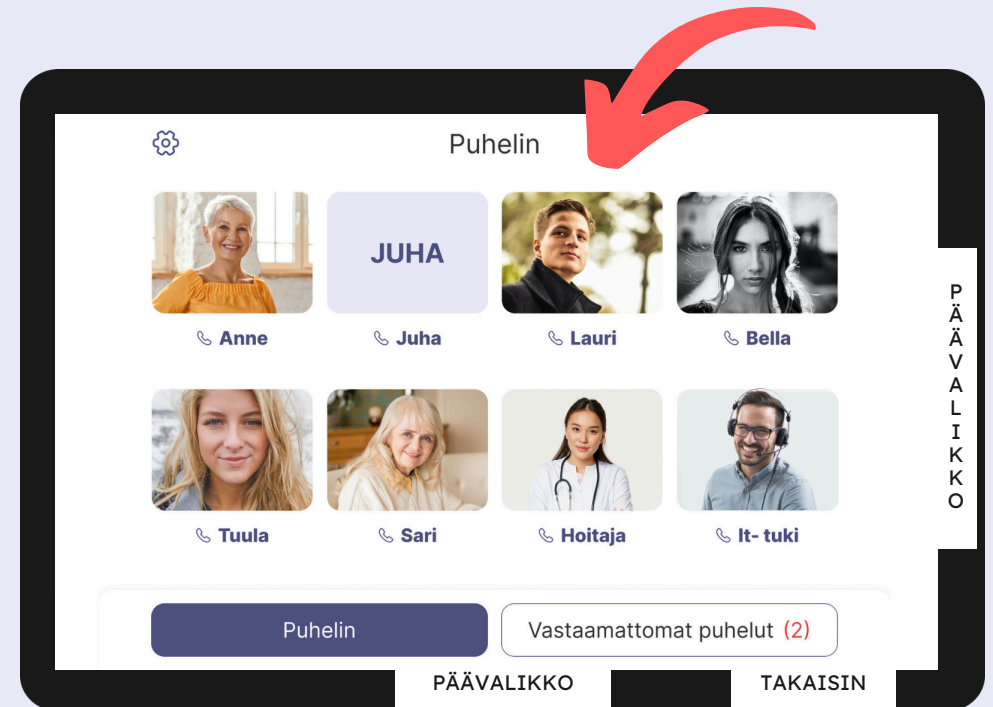
VIDEOPUHELUN SOITTAMINEN JA VASTAANOTTAMINEN

Digihappy

Videopuhelun soittaminen -
Kun haluat soittaa videopuhelun läheisellesi, napauta *Digihappy* kuvaketta.



Videopuhelun soittaminen -
Napauta sen läheisen kuvaa, jolle haluat soittaa.

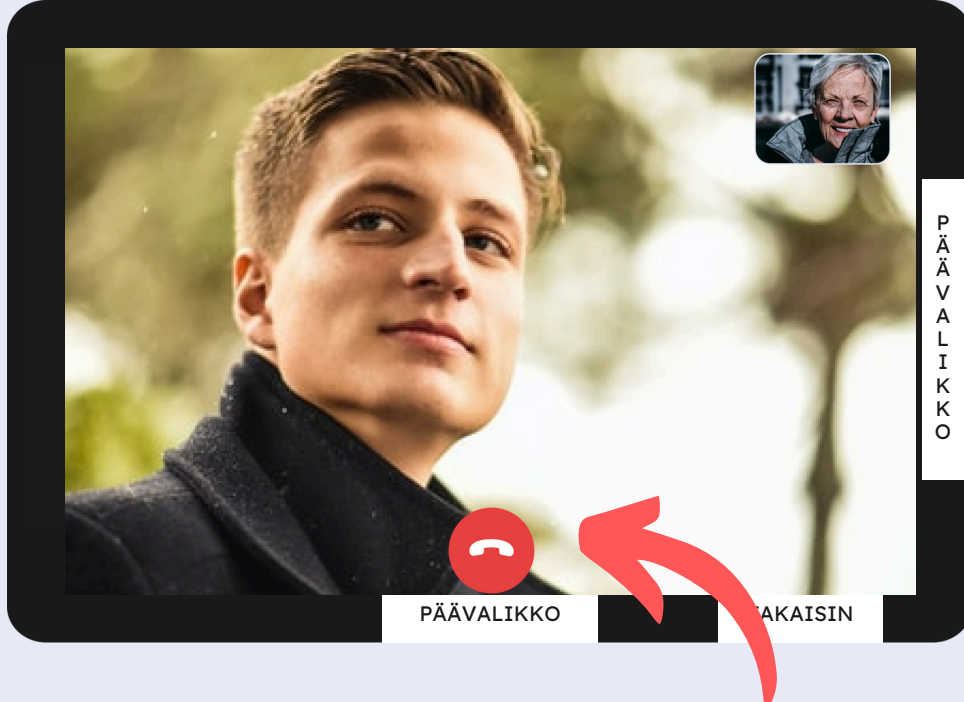




VIDEOPUHELUN SOITTAMINEN JA VASTAANOTTAMINEN

Digihappy

Videopuhelun soittaminen -
Näytöllä näet läheisesi videon.
Oma kuvasi näkyy oikeassa
yläkulmassa. Voit lopettaa puhelun
painamalla punaista puhelimen kuvaa.



Videopuhelun vastaanottaminen -
Kun läheinen soittaa, kuulet
soittoäänen ja videosi avautuu ilman
kosketusta.



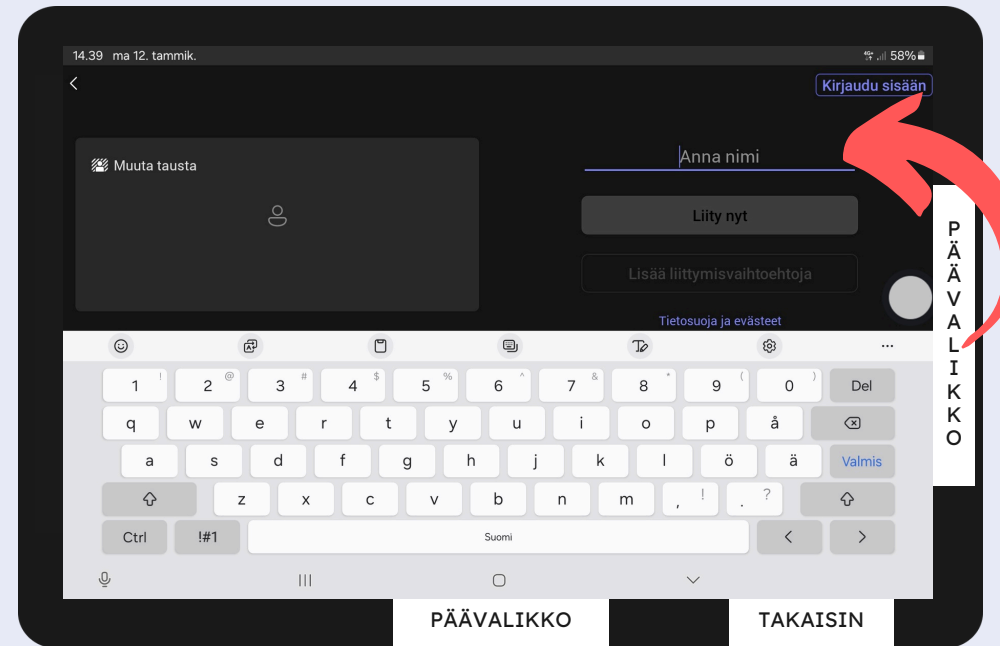



RYHMÄJUMPPAAN LIITTYMINEN

Ryhmäjumppa

Kun haluat liittyä ryhmäjumppaan, napauta *Ryhmäjumppa* kuvaketta.

Kirjoita nimesi kohtaan *Anna nimi*
Riittää myös esimerkiksi nimesi alkukirjain.



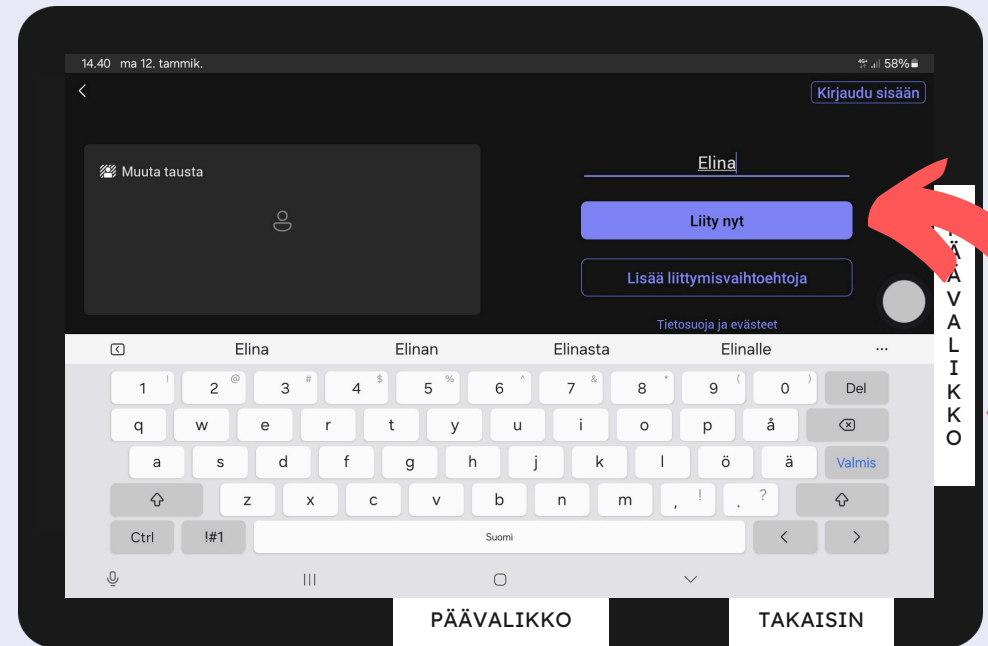
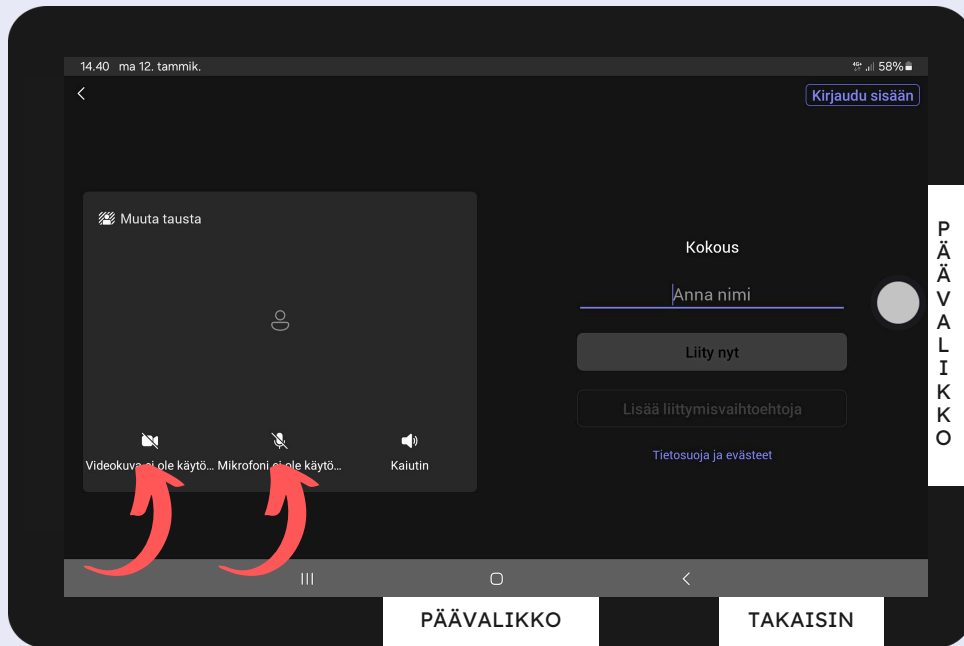


RYHMÄJUMPPAAN LIITTYMINEN

Ryhmäjumppa

Jos haluat, että kuvasi näkyy ja äänesi kuuluu muille, laita oma kamera ja mikrofoni päälle painamalla kameran ja mikrofoniin kuvaa.

Kun olet kirjoittanut nimesi, paina *Liity nyt*







Radioplayer

RADIO

Kun haluat kuunnella radiota, napauta *Radioplayer* kuvaketta.

Valitse valikosta kanava, jota haluat kuunnella.

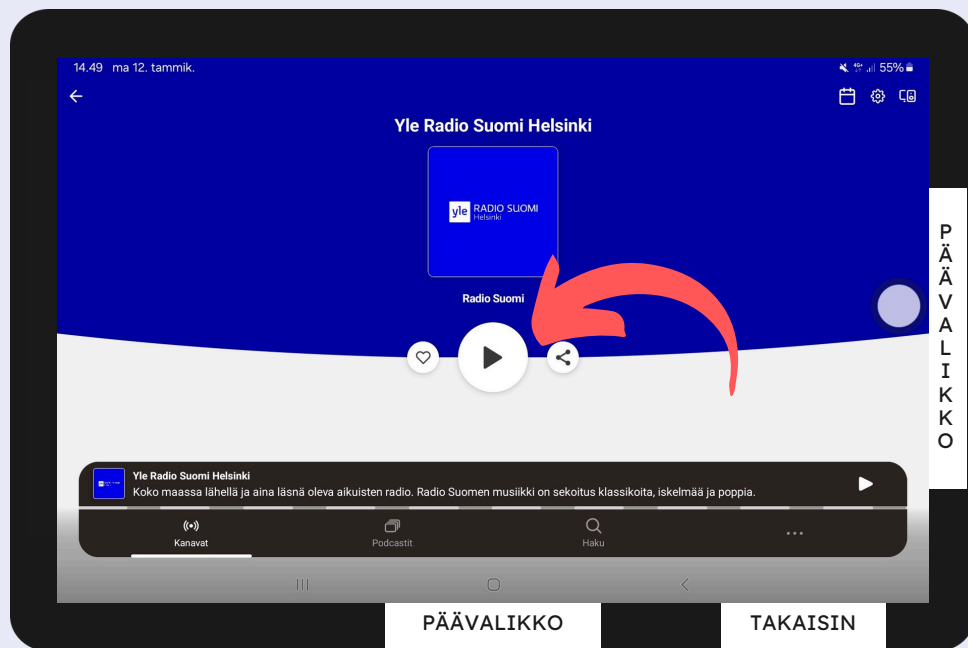




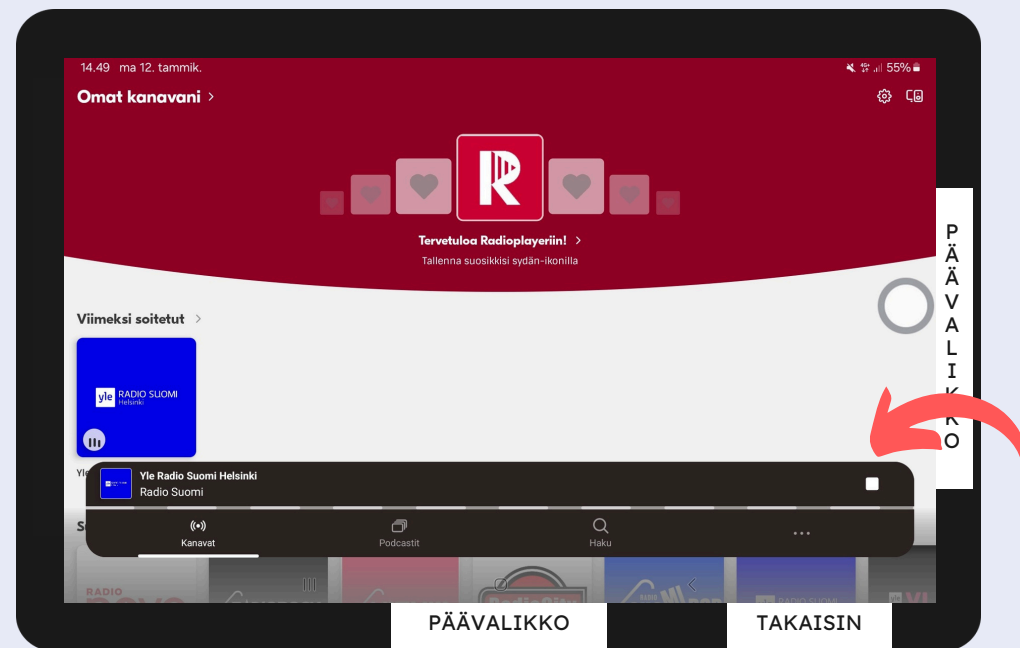
Radioplayer

RADIO

Laita kanava päälle painamalla
PLAY -painiketta.



Laita radio tai kanava pois päältä
painamalla STOP -painiketta.



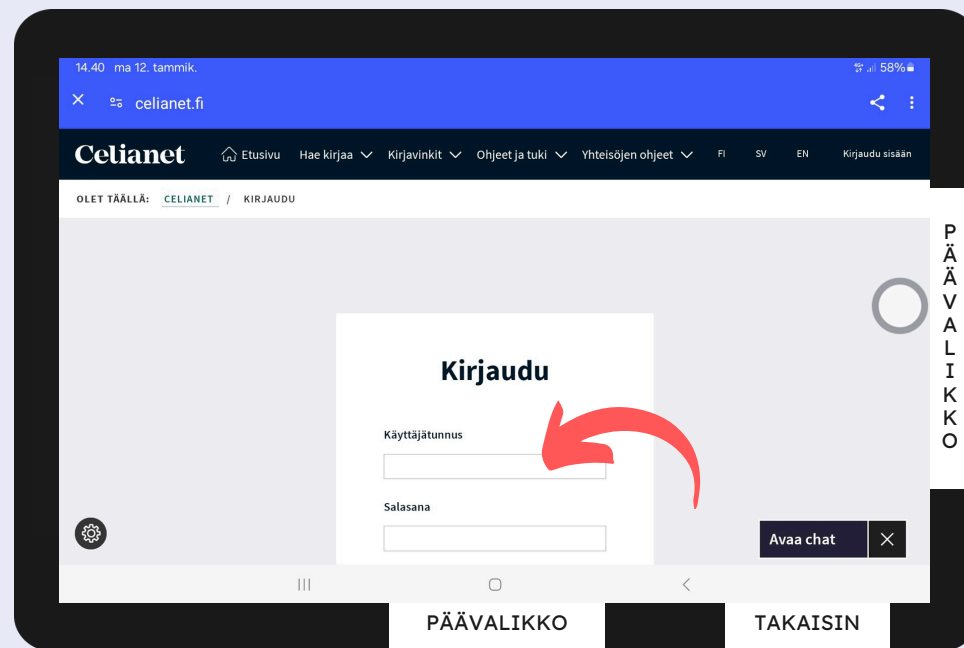
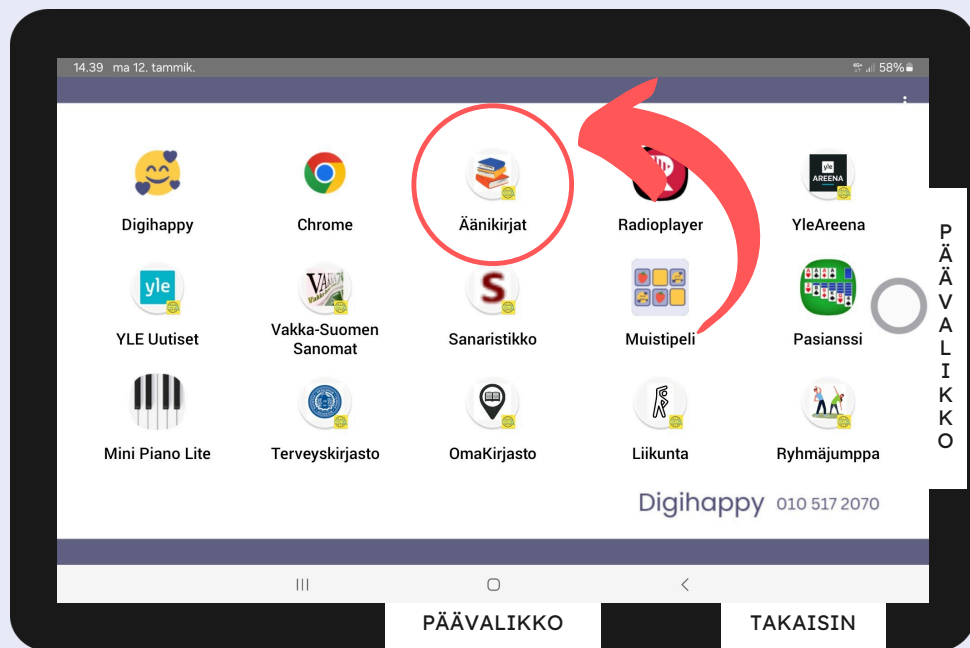


Äänikirjat

ÄÄNIKIRJAT

Kun haluat kuunnella äänikirjoja, napauta **Äänikirjat** kuvaketta.

Paina **Käyttäjätunnus** tekstin alapuolella olevaa valkoista kenttää.



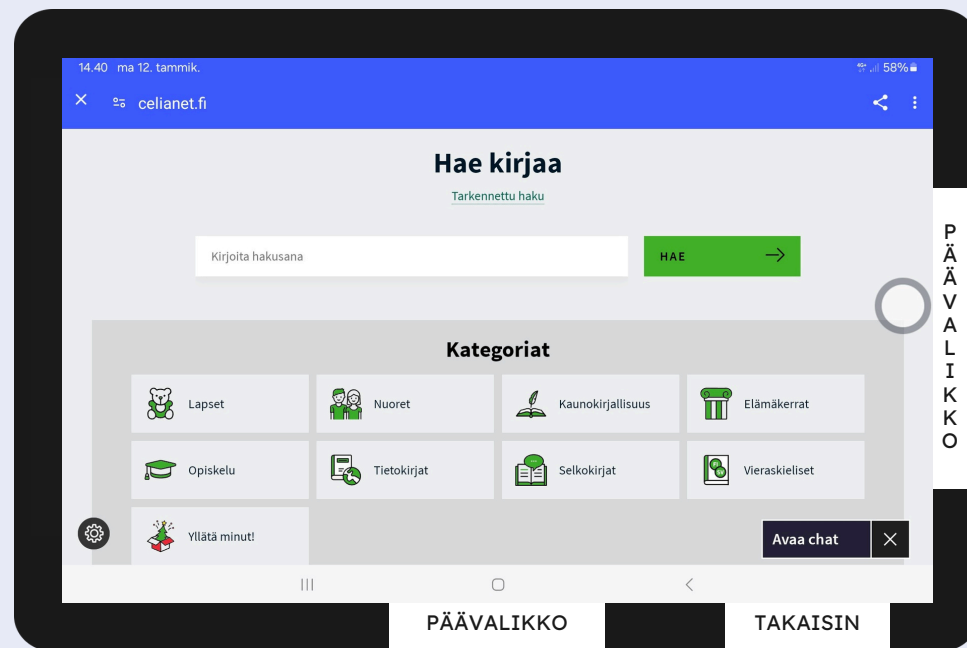
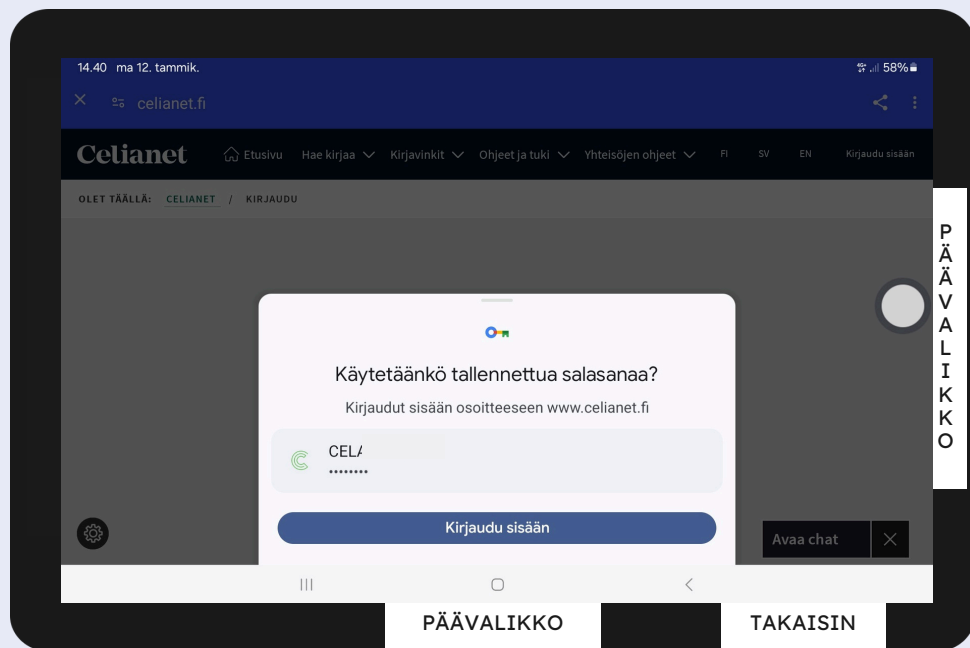


Äänikirjat

ÄÄNIKIRJAT

Paina *Kirjaudu sisään.*

Hae kirjoja kirjoittamalla hakusana tai valitsemalla haluamasi kategoria.



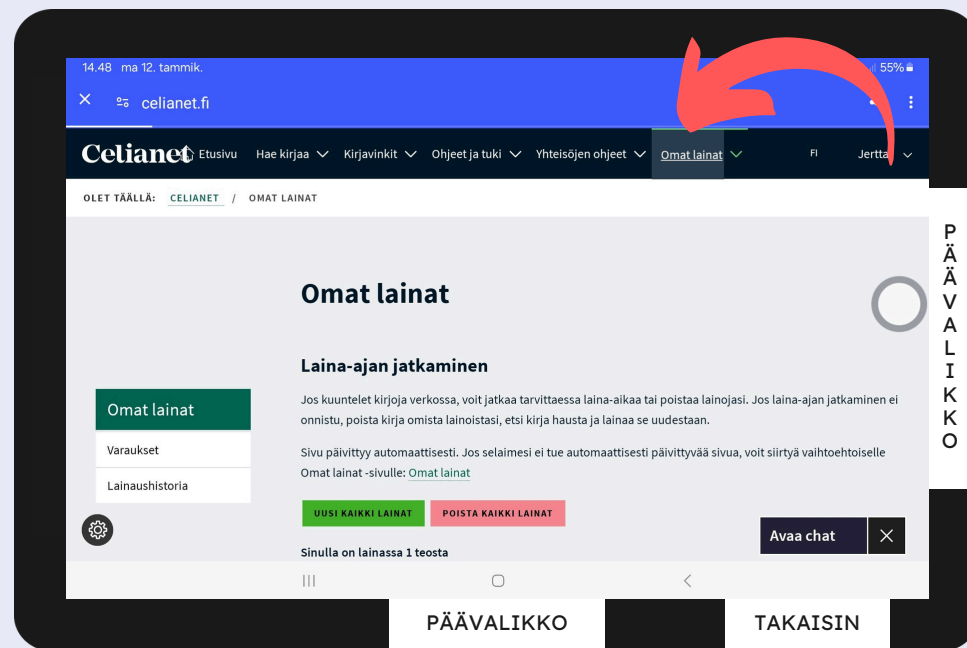
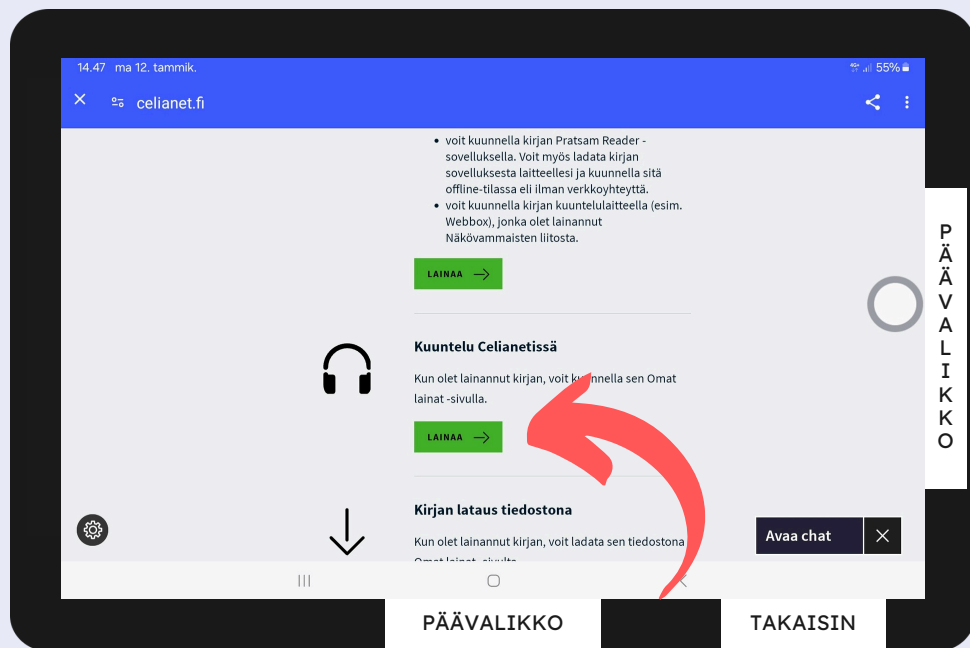


Äänikirjat

ÄÄNIKIRJAT

Kun olet löytänyt haluamasi kirjan, paina *Lainaa* ja uudelleen *Lainaa* kohdasta *Kuuntele Celianetissä*.

Löydät lainaamasi kirjat kohdasta *Omat lainat*. Valitse kirja ja paina *Kuuntele*.



Muita ohjeita:

Lisävarusteet ja liittymä: Kaikki kuuluu palveluun. Jalusta, pitkä johto, laturi, suojakalvo, sim- ja liittymä.

Lataus: Tabletti voi olla koko ajan latauksessa, jolloin akku ei pääse loppumaan. Mikäli tabletin akku loppuu, se käynnistetään latauksen jälkeen painamalla pitkään näyttö päälle/pois -näppäintä.

Laite- ja etähallinta: Tabletissa on laite ja -etähallinta, joka mahdollistaa helpoksi muokatun tabletin ja käyttövalmiit sovellukset. Mikäli tabletin käytön kanssa on haasteita tai siihen on tehtävä päivityksiä, Digihappy voi ottaa tabletin etähallintaan ja ratkaista ongelmat. Tämä on mahdollista ilman, että seniorin, hoitajan tai omaisen tarvitsee tehdä laitteelle mitään.

Äänenvoimakkuus: Android laitteissa on eri äänilähteitä. Äänenvoimakkuus on lukittu välille 40-100 soitto- ja mediaäänille. Näin äänet eivät mene vahingossa kokonaan pois päältä. Videopuhelun ääniä täytyy kuitenkin säätää puheluiden aikana. Äänenvoimakkuutta voi muunnella näytön vasemmassa yläreunassa olevasta äänenvoimakkuus -näppäimestä.

Videopuhelun mahdolliset häiriöt: Videopuhelu toimii data-yhteydellä. Jos läheisen datayhteys tai wifi on heikko, tämä voi vaikeuttaa puheluja. Seniorin tabletti on toimintavarma sim-kortin ansiosta eli tabletti ei käytä wifiä. Operaattorihäiriö voi kuitenkin vaikuttaa väliaikaisesti sekä läheisen että seniorin laitteeseen.

Muut käyttövalmiit sovellukset



Muistipeli

Lehdet, radiot ja tv-ohjelmat: Tabletista löytyy erilaisia lehtiä, uutispalveluita, radioita ja tv-ohjelmia luettavaksi, kuunneltavaksi ja katsottavaksi.

Pelit: Tabletissa on helppokäyttöinen muistipeli ja pasianssi

Ohjeet läheisille

Kirjautuminen – Äänikirjat ja Vakka-Suomen Sanomat

Kun kirjaudut sisään ensimmäistä kertaa Äänikirja-appiin ja Vakka-Suomen sanomiin, sivusto pyytää tallentamaan käyttäjätunnuksen ja salasanan. **Tallenna tunnukset** niin jatkossa sisäänkirjautuminen onnistuu automaattisesti!

Uudelleen käynnistäminen

Mikäli yksittäinen appi tai toiminto jumiutuu, laitteen voi uudelleenkäynnistää painamalla Näyttö päälle painiketta pohjaan ja valitsemalla **Käynnistä uudelleen**.

IT-tuki

Tavoitat meidät numerosta 010 517 2070 tai Whatsapilla 050 321 0100 sekä sähköpostitse digihappy@digihappy.fi.

Digihappy videopuhelut




LÄHEISEN TILIN KÄYTTÖÖNOTTO

LÄHEISEN TILIN KÄYTTÖÖNOTTO

Olet saanut meiltä sähköpostin Digihappy videopuheluiden käyttöönottoa varten. Avaa sähköpostissa oleva linkki.

Digihappy - kutsu tilin luontia varten!



Sinut on lisätty Digihappyyyn perheen yhteyshenkilöksi!
😊 Digihappy mahdollistaa helpot videopuhelut perheen ja seniorin välillä!

Hei Elisa,

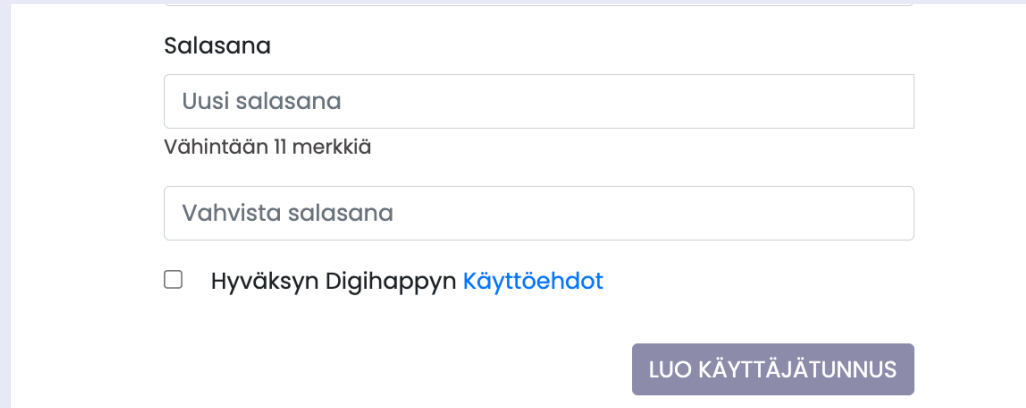
Avaa alla oleva linkki tilin luontia varten:

[Avaa linkki](#)

Kun olet luonut tilin, hoitaja tai IT-henkilö liittää tiliin seniorin. Saat meiltä sähköpostiviestin ja lisäohjeet, kun tämä on tehty!

LÄHEISEN TILIN KÄYTTÖÖNOTTO

Täytä omat tietosi ja luo itsellesi salasana. Ota tämä salasana talteen!



The screenshot shows a registration form with the following elements:

- A label "Salasana" above the first input field.
- An input field containing the placeholder text "Uusi salasana".
- A requirement note "Vähintään 11 merkkiä" below the first field.
- A second input field containing the placeholder text "Vahvista salasana".
- A checkbox with the text "Hyväksyn Digihappyn [Käyttöehdot](#)".
- A dark button labeled "LUO KÄYTTÄJÄTUNNUS" at the bottom right.

- 1. Lataa puhelimesi Digihappy appi puhelimen sovelluskaupasta.**
 - **Jos sinulla on *Android puhelin*, anna seuraava lupa: "Näytä päällimmäisenä".**
- 2. Kirjaudu sisään omilla tunnuksillasi.**
- 3. Haluttaessa lataa oma kuva. Voit tehdä tämän myös myöhemmin!**
- 4. Valmista! Nyt voit soittaa tablettiin 😊**

MUIDEN LÄHEISTEN LISÄÄMINEN

Jos haluat lisätä muita läheisiä Dighappy perheeseen, mene osoitteeseen www.dighappy.fi/kirjaudu ja **kirjaudu sisään tunnuksillasi.**

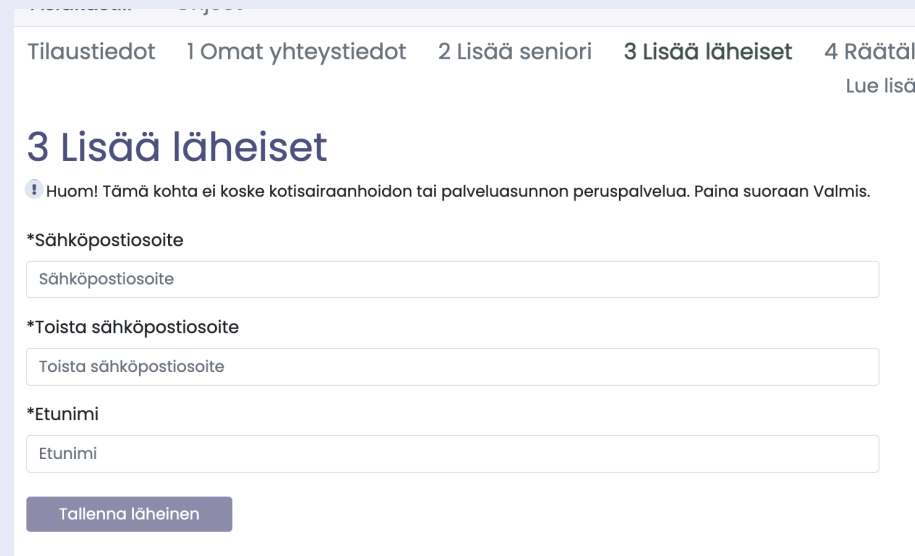


Kirjaudu sisään

Käyttäjänimi

Käyttäjänimi/sähköpostiosoite

1. Mene kohtaan **3 Lisää läheiset**
2. Lisää läheisen nimi ja sähköpostiosoite. Läheiselle lähtee sähköposti, jossa on ohjeet ja tunnukset.
3. Paina **Tallenna läheinen** ja **Valmis.**



Tilaustiedot 1 Omat yhteystiedot 2 Lisää seniori 3 Lisää läheiset 4 Räätäk...
Lue lisää

3 Lisää läheiset

Huom! Tämä kohta ei koske kotisairaanhoidon tai palveluasunnon peruspalvelua. Paina suoraan Valmis.

*Sähköpostiosoite

Sähköpostiosoite

*Toista sähköpostiosoite

Toista sähköpostiosoite

*Etunimi

Etunimi

Tallenna läheinen

